

**Legende:**

 Gewässer mit  
Pflegeplan


**Intern vergeben**


 Betriebshof


**Extern vergeben**


 einseitig +  
Sohlkrautung


 beidseitig +  
Sohlkrautung


 einseitig +  
halbe Sohlkrautung


 beidseitig +  
halbe Sohlkrautung

 einseitig +  
keine Sohlkrautung

 beidseitig +  
keine Sohlkrautung

 wechselseitig

 Sohlkrautung

 Stromstrichmahd

**Maßstab:**  
1 : 10.000

