

Legende:

 Gewässer mit
Pflegeplan


Intern vergeben


 Betriebshof


Extern vergeben


 einseitig +
Sohlkräutung

 beidseitig +
Sohlkräutung

 einseitig +
halbe Sohlkräutung

 beidseitig +
halbe Sohlkräutung

 einseitig +
keine Sohlkräutung

 beidseitig +
keine Sohlkräutung

 wechselseitig

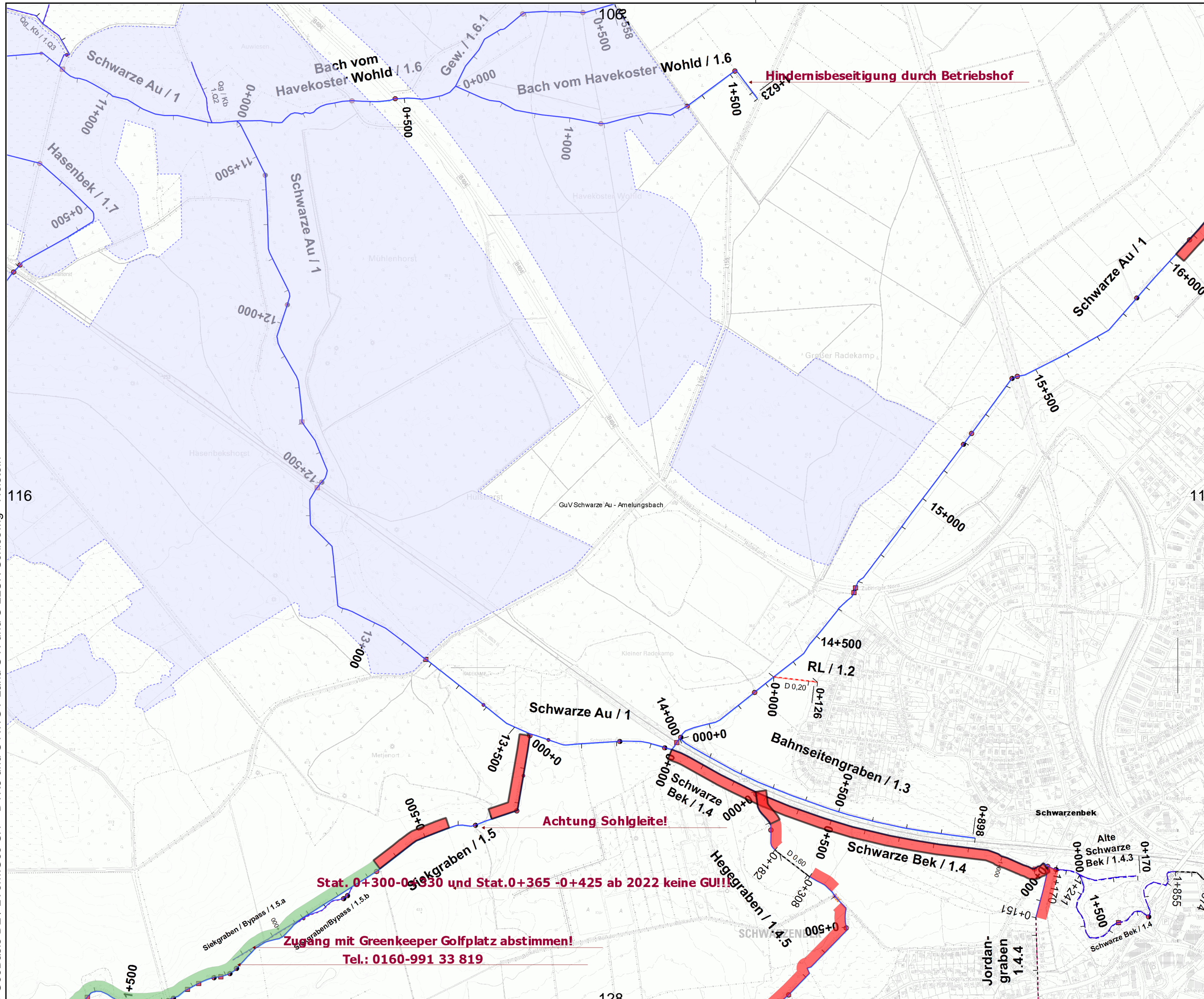
 Sohlkräutung

 Stromstrichmahd

 Sohlräumung

Maßstab:

1 : 10.000



Hindernisbeseitigung durch Betriebshof

Achtung Sohlgleite!

Stat. 0+300-0+330 und Stat.0+365 -0+425 ab 2022 keine GU!!!

Zugang mit Greenkeeper Golfplatz abstimmen!

Tel.: 0160-991 33 819