

Legende:

 Gewässer mit
Pflegeplan


Intern vergeben


 Betriebshof


Extern vergeben


 einseitig +
Sohlkräutung

 beidseitig +
Sohlkräutung

 einseitig +
halbe Sohlkräutung

 beidseitig +
halbe Sohlkräutung


 einseitig +
keine Sohlkräutung

 beidseitig +
keine Sohlkräutung

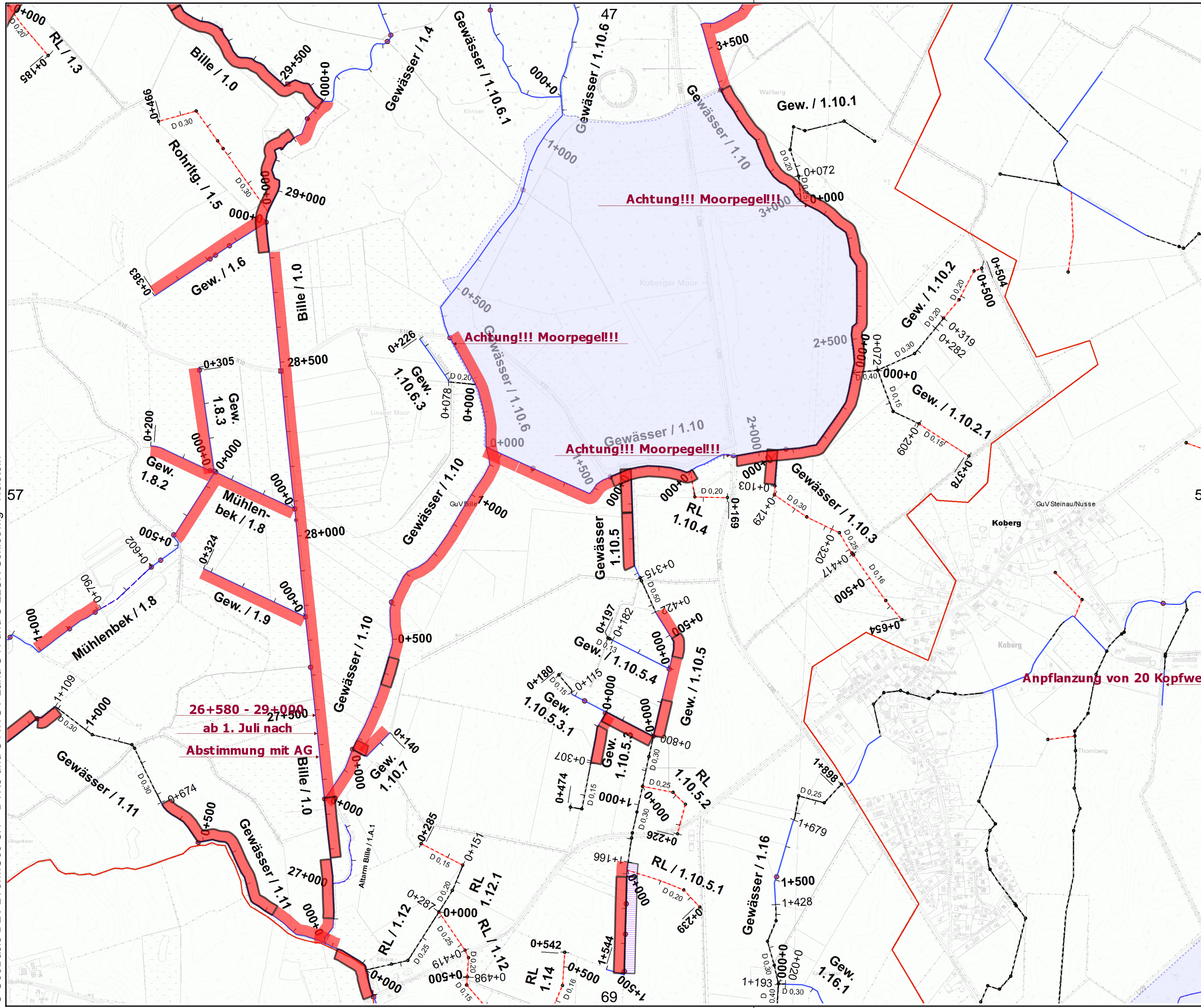
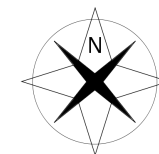
 wechselseitig

 Sohlkräutung

 Stromstrichmahd

 Sohlräumung

Maßstab:
1 : 10.000



57

59

26+580 - 29+000
ab 1. Juli nach
Abstimmung mit AG

Achtung!!! Moorpegel!!!

Achtung!!! Moorpegel!!!

Achtung!!! Moorpegel!!!

Anpflanzung von 20 Kopfweid