

Legende:

 Gewässer mit
Pflegeplan


Intern vergeben


 Betriebshof


Extern vergeben


 einseitig +
Sohlkräutung

 beidseitig +
Sohlkräutung


 einseitig +
halbe Sohlkräutung


 beidseitig +
halbe Sohlkräutung


 einseitig +
keine Sohlkräutung

 beidseitig +
keine Sohlkräutung

 wechselseitig

 Sohlkräutung

 Stromstrichmahd

 Sohlräumung

Maßstab:
1 : 10.000

