

Legende:


 Gewässer mit
Pflegeplan


Intern vergeben


 Betriebshof


Extern vergeben


 einseitig +
Sohlkrautung


 beidseitig +
Sohlkrautung


 einseitig +
halbe Sohlkrautung

 beidseitig +
halbe Sohlkrautung

 einseitig +
keine Sohlkrautung

 beidseitig +
keine Sohlkrautung

 wechselseitig

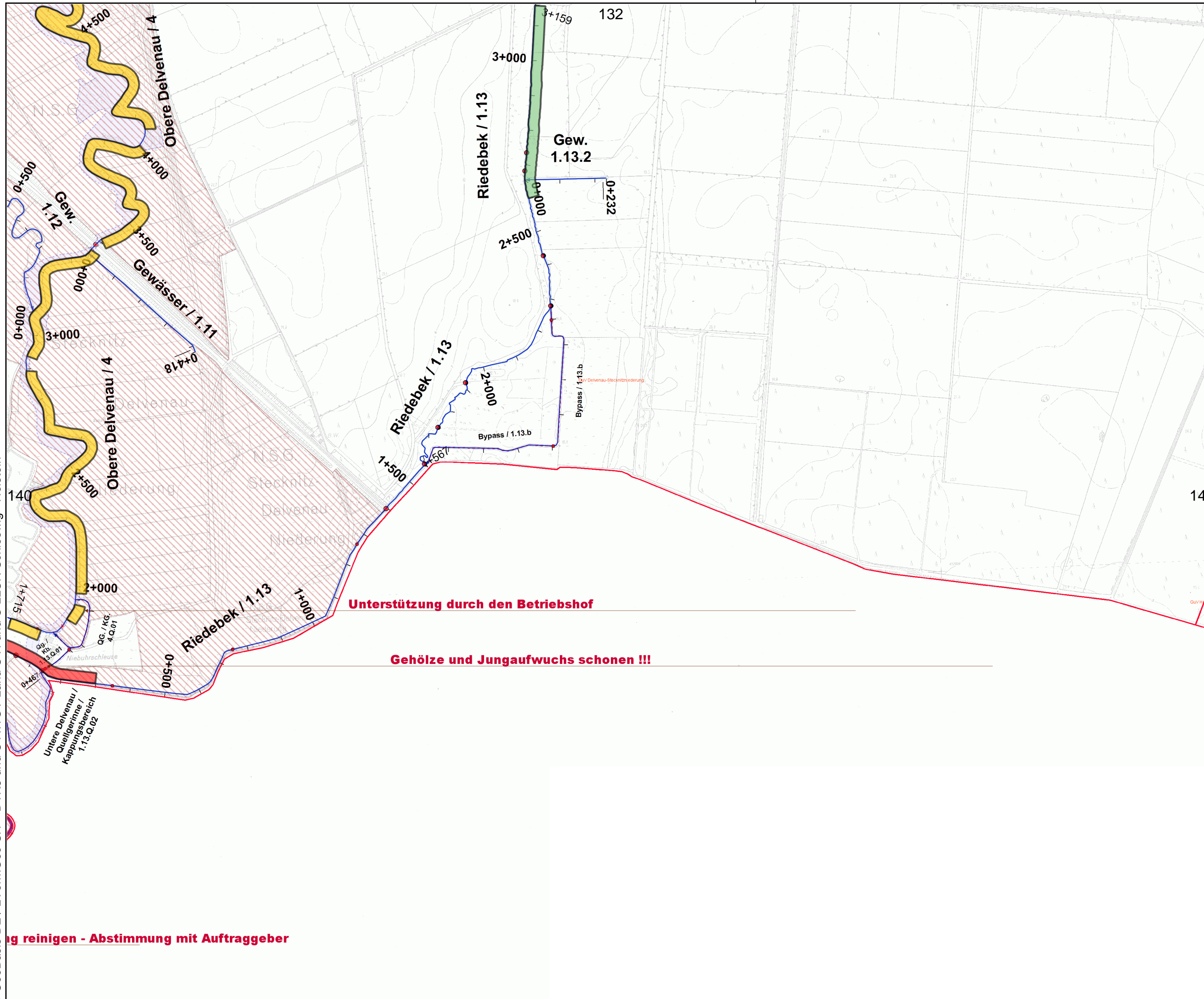
 Sohlkrautung

 Stromstrichmahd

 Sohlräumung

Maßstab:

1 : 10.000



ig reinigen - Abstimmung mit Auftraggeber