

**Legende:**

 Gewässer mit  
Pflegeplan


**Intern vergeben**


 Betriebshof

**Extern vergeben**


 einseitig +  
Sohlkrautung

 beidseitig +  
Sohlkrautung

 einseitig +  
halbe Sohlkrautung


 beidseitig +  
halbe Sohlkrautung


 einseitig +  
keine Sohlkrautung

 beidseitig +  
keine Sohlkrautung

 wechselseitig

 Sohlkrautung

 Stromstrichmahd

 Sohlräumung

**Maßstab:**

1 : 10.000

