

**Legende:**

 Gewässer mit  
Pflegeplan


**Intern vergeben**


 Betriebshof


**Extern vergeben**


 einseitig +  
Sohlkräutung

 beidseitig +  
Sohlkräutung


 einseitig +  
halbe Sohlkräutung


 beidseitig +  
halbe Sohlkräutung


 einseitig +  
keine Sohlkräutung

 beidseitig +  
keine Sohlkräutung

 wechselseitig

 Sohlkräutung

 Stromstrichmahd

 Sohlräumung

**Maßstab:**  
1 : 10.000



© GeoBasis-DE / LVermGeo SH – DTK5 und © AWGV Land S-H und © LLUR Schleswig - Holstein

